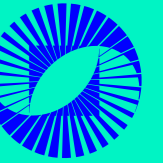


August - Dezember 2026

SOCIALTECTURE MASTERCLASS

für dein Projekt

Willkommen!



WHAT
WOULD
LIFE
DO?



Hello Socialtecture Friend,

du willst einen Ort schaffen, der wirklich lebendig ist? Du willst es besser machen und Stadtlebendigkeit und Stadträume (Social- und -tecture) ganzheitlich verbinden? Dann ist diese Masterclass genau richtig.

Denn wahrscheinlich erlebst du auch das: Die Themen sind komplex, die Budgets begrenzt, der Status quo mächtig. Bekannte Methoden greifen zu kurz, „Lebendigkeit“ ist zwar Ziel und Versprechen - doch oft bleibt es nur ein Marketingetikett.

Lebendige Städte und lebenswerte Orte entstehen nicht von selbst. Genau hier setzen wir an! Denn wir können sie aktiv gestalten - konsequent fürs Leben gemacht, vom Leben aus gedacht.

Über Jahrzehnte haben wir uns damit beschäftigt, was Lebendigkeit ausmacht – und wie wir Orte, Räume und Gebäude systematisch an den Prinzipien des Lebendigen ausrichten können. Diese gesammelte Expertise geben wir in dieser Masterclass weiter.

Du erwirbst Socialtecture Skills ganz praktisch, anhand eines Projektes aus deinem Arbeitsalltag. Ob kleine Fläche oder großes Areal, ob in der Stadt oder auf dem Land - dein Projekt macht den Unterschied! Denn auf diese Weise entsteht ein wirkungsvoller Gegenentwurf zu dem, was unsere Welt gerade aus dem Gleichgewicht bringt. Ort für Ort eine „Lobby for Life“.

Wir freuen uns auf dich,

Julia & Indra,



Auf den nächsten Seiten erfährst Du, warum, wie und wofür sich die Masterclass für Dich lohnt:

- 5 **Für wen** ist die Masterclass?
- 6 **Warum** sollte ich dabei sein?
- 7 **Was** erwartet mich ?
- 9 **Was** lerne ich ?
- 15 **Was** erarbeite ich mir für mein Projekt?
- 16 **Wieviel** Zeit investiere ich pro Woche?
- 17 **Wann und wo** findet was statt?
- 19 **Was** investiere ich finanziell?
- 21 **Was** nehme ich mit?
- 22 **Wer** steht hinter der Masterclass?

Für wen ist die Masterclass?

Urban Professionals

Stadtplanung & Stadtentwicklung
Politik & Verwaltung
Architektur & Planung
Citymanagement & Verkehr
Immobilien & Unternehmen
...

„Im räumlichen Gestalten, Planen und Bauen kenne ich mich aus – bei den gesellschaftlichen Dimensionen von Stadtleben und Stadtraum („social life“) möchte ich meine Expertise gezielt erweitern.“

für Stadt-Engagierte

Nachbarschaften & Communities
Stiftungen & Vereine
zivilgesellschaftliche Organisationen
& Initiativen
öffentliche Institutionen
...

„Ich engagiere mich für gesellschaftliche Themen – das gelebte Social Life in der Stadt – und will diese Perspektive bewusst in die gebaute Umgebung einbringen.“

für junge Talente

Master-Studierende
Absolvent:innen
Promovierende
...

„Ich will früh lernen, Social Life und Tecture zusammenzudenken und dieses Zusammenspiel in meiner beruflichen Praxis konsequent umzusetzen.“



Warum sollte ich dabei sein?

1.

Meine Weiterbildung in Socialteature

Socialteature ist eine neue Profession – eine Synthese aus Expertise für Stadtlebendigkeit und Stadträume. Nach der Masterclass hast du eine solide Socialteature-Basis und kannst deine neue Kompetenz in deinem Arbeitsalltag einsetzen: in verschiedenen Maßstäben, in unterschiedlichen Rollen und Kontexten.

2.

Mein Projekt mit Socialteature weiterentwickeln

Du bringst ein aktuelles Vorhaben mit und entwickelst es Woche für Woche weiter. Am Ende der Masterclass hast du eine klar formulierte Entwicklungsstrategie für dein Projekt in der Hand – ein Ergebnis, für das dein Unternehmen bzw. Arbeitgeber sonst hohe externe Kosten einplanen müsste.

3.


Meine Socialteature Community

Du lernst gemeinsam mit Menschen aus unterschiedlichen Branchen, die vor ähnlichen Herausforderungen stehen – eine Socialteature Community, die Stadt radikal anders und mutig vom Leben her denkt und gestaltet.
Let`s lobby for life!

Was erwartet mich?

Auftakt: Socialteature Deep Dive

Los geht es mit einem zweitägigen Kick-off. An einem besonderen Ort / Offsite- Location in der Natur mit gesundem Essen und in einem persönlichen Rahmen lernen wir uns, unsere Themen und Projekte kennen und legen die inhaltlichen sowie methodischen Grundlagen für Social Life & Architecture – als gemeinsamer Rahmen für die weitere Masterclass.



2 Tage vor Ort

9 Module: Socialteature Principles of Life

In neun Wochen vertiefen wir uns gemeinsam jeweils in ein Principle of Life und wenden es auf unser Projekt an. Wir verstehen Zusammenhänge und lernen verschiedene Innovations- und Gestaltungsmethoden kennen. Jedes Modul besteht aus 90 min. Impuls + Interaktion + 45 min. Check-ins, um das Gelernte zu reflektieren und ins eigene Projekt zu transferieren.



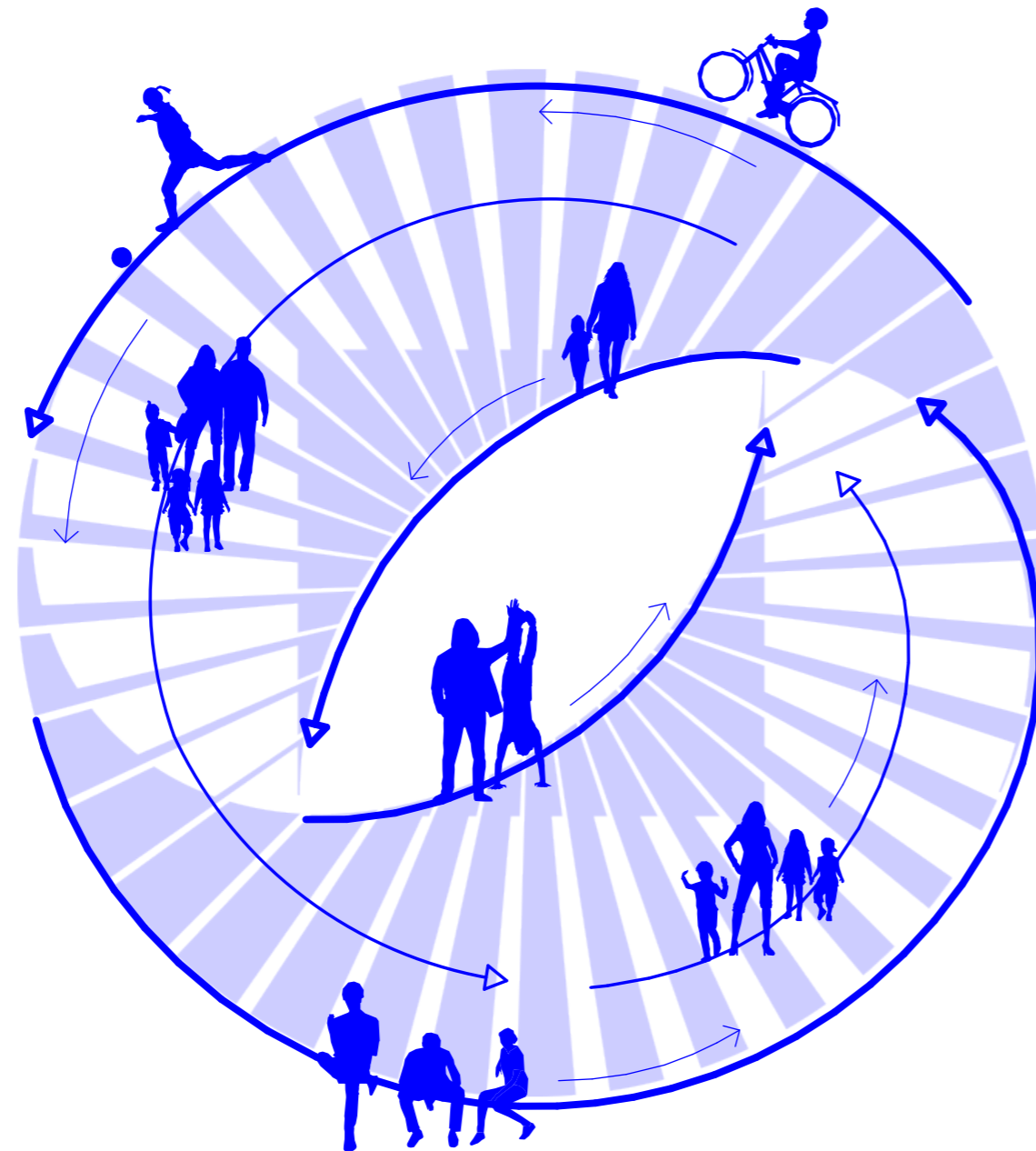
9 Wochen online

Abschlussfeier: Projektarbeit & Präsentation

Während der Module entwickelst du eine klare Strategie für dein Projekt – in eigenen Arbeitsphasen und im Sparring mit Julia und Indra. Darüber hinaus kannst du dich in Online-Lerngruppen austauschen, um neues Wissen zu vertiefen. Zum Abschluss werden die Projektarbeiten in einer gemeinsamen Feier präsentiert und zelebriert.



2 Tage vor Ort



Social Life



Architecture

Was lerne ich?

Thinking FOR Life

Wie oft wirkt etwas, als wäre es am Leben vorbei gebaut worden. Woran liegt das? Welche Zusammenhänge stecken dahinter? Und wie können wir das ändern?



Takeaways:

- **Verständnis komplexer Zusammenhänge**
- **klare, lebendige Sprache**
- **überzeugende Argumente**

Designing FROM Life

Alle wollen „lebendige Orte“. Doch wie entstehen sie eigentlich? Was macht „das Lebendige“ aus? Und wie „ticken“ wir als lebendige Wesen und Gesellschaften?



- **Überblick über die 9 Socialteature Principles of Life.**
- **Systematisches Benutzen des Socialteature Kompass**
- **Schritt für Schritt Anwendung im eigenen Projekt**

Acting WITH Life

Wie kann ich nun ganz konkret Lebensräume schaffen? Gesellschaftliche und bauliche Herausforderungen gleichzeitig lösen? Orte, Gebäude, Räume mit Social Impact?




- **konkrete Methoden und Werkzeuge:**
- **kommunikativ, co-kreativ, ökonomisch**
- **gestalterisch und planerisch**



zur Anmeldung & Infosession

9 Module: Socialteature Principles of Life




1

WHOLE

Stimmige Vision & Narrativ

Wir eröffnen neue Perspektiven. Wir legen den sinnhaften Kern – den Purpose – eines Projekts frei und entwickeln aus vielen Einzelinteressen eine gemeinsame Vision, die als strategische Grundlage inhaltlich trägt und weit über einen Slogan hinausgeht.

PURPOSE • HALTUNG • LEITBILD



2

BALANCE

Klare Zielbilder & Positionierung

„Stadt für alle“ ist der Ausgangspunkt in dieser Woche. Wir beschäftigen uns mit den Bedürfnissen der verschiedenen Gruppen wie z.B. Kinder, Frauen, Ältere etc. und entwickeln lebendige Zielbilder für eine ausgewogene, gerechte und gesunde Stadt für alle.

**STADTPERSPEKTIVEN •
GLEICHGEWICHT • GESUNDHEIT**



3

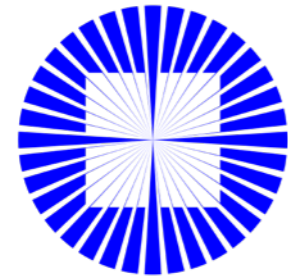
ORGANISM

Ortsspezifische Gestaltung & Design

Wir lernen Methoden, um das kulturell und baulich Typische zu beobachten, zu verstehen und zu lesen. Das Ziel: Stadt und Gebäude nicht nur als Objekt, sondern als Organismus zu betrachten. Daraus entwickeln wir Entwurfsprinzipien, um unsere Orte typisch zu gestalten.

IDENTITÄT • PROFIL • ÄSTHETIK

9 Module: Socialteature Principles of Life




4

ECOSYSTEM

Gemeinwohlorientierte Wertschöpfung

Wir beschäftigen uns mit stadtökonomischen Strategien, machen transparent, wer wo wie profitiert, und entwickeln Konzepte, die das Projekt wirtschaftlich tragfähig machen. In dieser Woche dreht sich alles um Modelle der nachhaltigen Wertschöpfung.

ÖKONOMIE • IMPACT •
STADTRENDITE




5

CO-CREATION

Verantwortliche Beteiligung

Für die Einbindung z.B. von Bürger:innen lernen wir Methoden und Prozesse der Co-Kreation kennen, um auf Augenhöhe Ideen und Lösungen zu erarbeiten. Wir schärfen lebendige Sprache und erkunden Innovationsmethoden für urbane Problemstellungen.

KOMMUNIKATION • INNOVATION
• ORGANISATION



6


FLOW

Alltagstaugliche Nutzungskonzepte

Wir entwerfen innovative Nutzungskonzepte, die im täglichen Leben einen Unterschied machen und untersuchen z.B. wie Kultur, Nachbarschaft und konkrete Aktivitäten einen Ort im Tages-, Wochen- und Jahresverlauf lebendig halten.

KULTUR • RHYTHMUS •
LEBENSPHASEN

9 Module: Socialteature Principles of Life




7

EVOLUTION

Resiliente Entwicklung & Prozesse

Wir strukturieren Entwicklungsprozesse, in denen Orte Schritt für Schritt wachsen dürfen – wie ein Garten. Wir klären, welche Phasen ein Ort durchläuft, was wann entstehen kann und wie daraus ein langfristiger, tragfähiger Prozess wird.

STÄDTEBAU • WACHSTUM • PHASEN




8

CIRCLE

Nachhaltiges Planen & Bauen

Wir erschließen uns den Bereich intelligenter Kreislaufsysteme, in denen Bestand, Materialien, Räume, Energie und menschliche Talente bewusst genutzt, verknüpft und immer wieder in Umlauf gebracht werden. Wir entwerfen Architektur jenseits von Abriss und Neubau.

**ARCHITEKTUR • RESSOURCEN •
KREISLÄUFE**



9

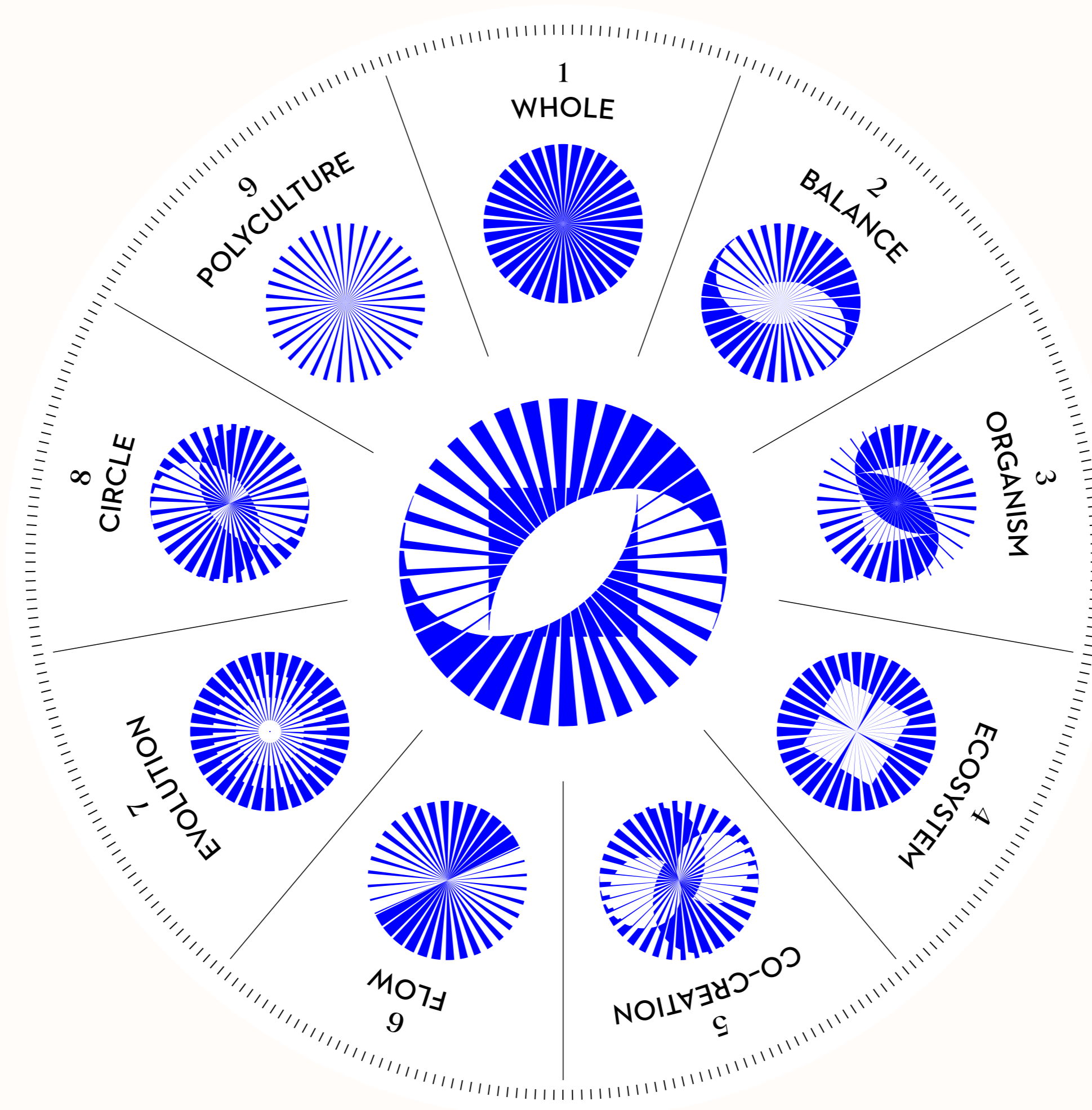
POLY CULTURE

Vielfältiges Placemaking

Aufbauend auf den vorigen 8 Modulen lernen wir in der letzten Woche, wie wir systematisch Vielfalt erzeugen – sowohl in sozialen Gefügen als auch in räumlichen Strukturen. Damit entwickeln wir strategische Antworten – passgenau für jeden Ort.

RÄUME • ORTE • STÄDTE

*"Der Kopf ist rund, damit
das Denken die Richtung
ändern kann".
Der Kompass auch...*



THE 9 SOCIALTECTURE PRINCIPLES OF LIFE


Während wir uns in die 9 Socialteecture Principles of Life vertiefen, begegnen wir gleichzeitig vielfältigen Konzepten, Modellen, Philosophien und Methoden - unter anderem:

Leitbild- und Missionsentwicklung • Golden Circle • Transformationsdesign • Theory of Change • Human-centered Design • Cities for all • Childfriendly City • Feminist City • Age friendly City • Place Reading • Inclusive City • Baukultur • Aesthetic City • Cities at Eye Level • Spirit of Place • Wellbeing & Care Economy • Doughnut Economics • Gemeinwohloökonomie • Urban Commons • Impact Investing • Sustainable Finance • Urban Design Thinking • Chrono-Urbanism • Biomimicry • Life-Centred Design • 15-Minuten Stadt • Sukzession • Permakultur • Zirkuläres Bauen • Circular City • R-Strategien • Nature-Based Solutions • Zero Waste City



...und jetzt haben wir eine klare Socialtecture Strategie!

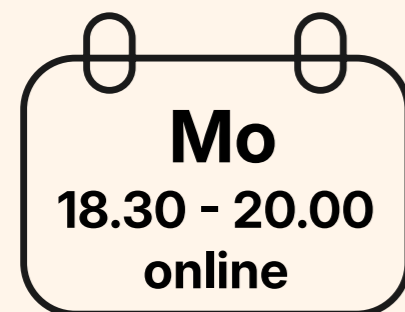
Was erarbeite ich damit für mein Projekt?



Am Anfang war die komplexe Aufgabe...

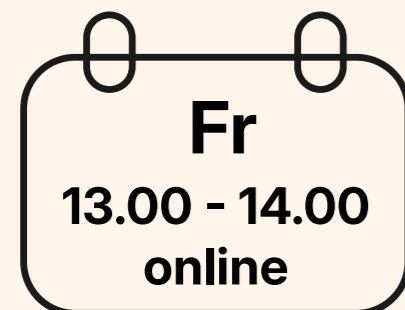
- | | | | | | | | | |
|--------------------------------|--|---------------------------------|------------------------------------|---|------------------------------------|---------------------------------|---|-------------------------|
| | | | | | | | | |
| 1 | 2 | 3 | 4 | 5 | 6 | 7 | 8 | 9 |
| WHOLE | BALANCE | ORGANISM | ECOSYSTEM | CO-CREATION | FLOW | EVOLUTION | CIRCLE | POLYCULTURE |
| PURPOSE
HALTUNG
LEITBILD | STADTPERSPEKTIVEN
GLEICHGEWICHT
GESUNDHEIT | IDENTITÄT
PROFIL
ÄSTHETIK | ÖKONOMIE
IMPACT
STADTRENDITE | KOMMUNIKATION
INNOVATION
ORGANISATION | KULTUR
RHYTHMUS
LEBENSPHASEN | STÄDTEBAU
WACHSTUM
PHASEN | ARCHITEKTUR
RESSOURCEN
KREISLÄUFE | RÄUME
ORTE
STÄDTE |

Wieviel *Zeit investiere ich pro Woche?*




1 × 90 min. Socialtecture Impuls

Inhaltlicher Online-Impuls und gemeinsames, interaktives Vertiefen von jeweils einem Socialtecture Principle of Life.



1 × 60 min. Reflexion

Regelmäßiger digitaler Check-in, um Fragen zu klären, Erfahrungen zu teilen und den Transfer in die Projekte zu stärken.



> 90 min. Projektarbeit


Kontinuierliches Lernen und Arbeiten mit dem Socialtecture Workbook und in Lerngruppen sowie Transfer ins eigene Projekt.

Insgesamt erwarten dich ca. 40 Stunden intensive Socialtecture-Inhalte – mit theoretischen Impulsen, praxisnahen Methoden zu den 9 Socialtecture Principles of Life, gemeinsamer Reflexion und Raum für Vertiefung im eigenen Tempo und in Lerngruppen.

Die (Weiter)entwicklung deines Projekts kann in der Regel in deinem Arbeitsalltag stattfinden.

Hinzu kommen das Kick-off-Retreat und der gemeinsame Abschluss.












= ca. 4 Stunden


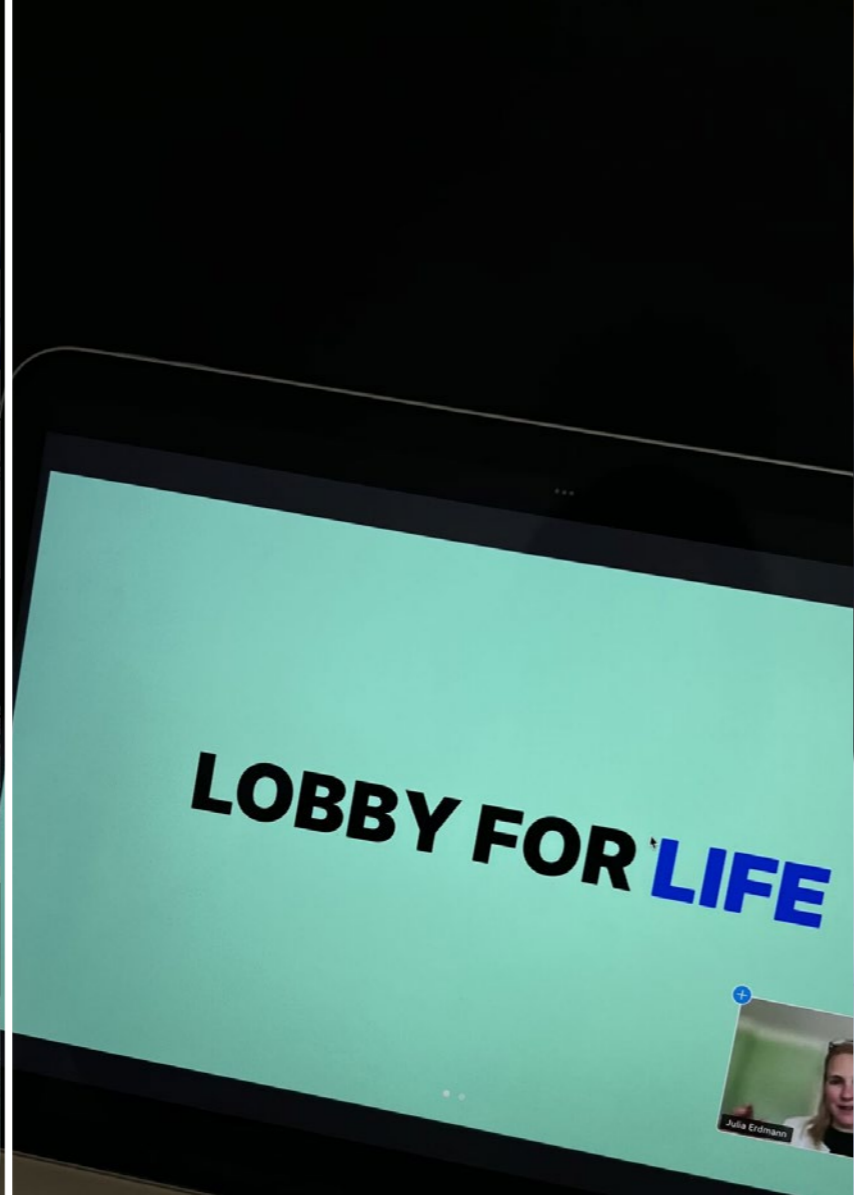


zur Anmeldung & Infosession

Wann findet was statt?

Termine Masterclass 2026

August	Sept.	Sept.		Sept.		Oktober		Oktober		November		November		Dezember	
KW 35	KW 36	KW 37	KW 38	KW 39	KW 40	KW 41	KW 42	KW 43	KW 44	KW 45	KW 46	KW 47	KW 48	KW 49	KW 50
															
Dein Projekt		1 WHOLE	2 BALANCE	3 ORGANISM	4 ECOSYSTEM	5 CO-CREATION			6 FLOW	7 EVOLUTION	8 CIRCLE	9 POLY CULTURE		Dein Socialtecture Projekt	
Auftakt Fr. 28.08. ab 18.00 So.30.08. bis 12.00		Impuls Di. 08.09. 18.30 - 20.00	Impuls Mo. 14.09. 18.30 - 20.00	Impuls Mo. 21.09. 18.30 - 20.00	Impuls Di. 30.09. 18.30 - 20.00	Impuls Mo. 05.10. 18.30 - 20.00			Impuls Mo.26.10. 18.30 - 20.00	Impuls Mo. 02.11. 18.30 - 20.00	Impuls Mo. 09.11. 18.30 - 20.00	Impuls Mo. 16.11. 18.30 - 20.00		Abschluss von Fr. 11.12. 18.00 bis So. 13.12. 12.00	
		Reflexion Fr. 11.09. 13.00 - 14.00	Reflexion Fr. 18.09. 13.00 - 14.00	Reflexion Fr. 25.09. 13.00 - 14.00	Reflexion Fr. 02.10. 13.00 - 14.00	Reflexion Fr. 09.10. 13.00 - 14.00			Reflexion Sa. 31.10. 13.00 - 14.00	Reflexion Fr. 06.11. 13.00 - 14.00	Reflexion Fr. 13.11. 13.00 - 14.00	Reflexion Fr. 20.11. 13.00 - 14.00			
		individuelle Projektarbeit - 1:1 Coaching bei Bedarf					Projektarbeit in Lerngruppen			individuelle Projektarbeit - 1:1 Coaching bei Bedarf					



Wieviel investiere ich finanziell?

Kursgebühr für die 3-monatige
Socialtecture Projekt-Masterclass

9.000,00 EUR

zzgl. gesetzlich gültiger Mehrwertsteuer



Anklicken und anmelden

Die Kursgebühr enthält:

- den gemeinsamen 2-tägigen Kick-off
- alle Online-Impulse zu den Socialtecture Principles of Life und den dazugehörigen Inhalten
- alle Check-in-Termine zur Reflexion
- einen persönlichen 90-minütigen Sparring-Termin mit der Masterclass-Leitung für deine Projektentwicklung
- den Abschlusstermin mit Projektpräsentationen und Abschlussfeier
- ein umfangreiches Socialtecture-Workbook zur Begleitung während der Masterclass
- Zugang zu allen begleitenden Materialien im digitalen Raum der Masterclass
- Verpflegung während des Kick-offs und des Abschlussterns
- ein Zertifikat der Socialtecture Masterclass mit Leistungsnachweis (Teilnahme an den Modulen und Präsentation deines Projekt-Outputs)

Die Kosten für An- und Abreise sowie für Übernachtungen im Zusammenhang mit dem Kick-off-Termin und der Abschlusspräsentation sind nicht enthalten. Beide Termine finden als persönliche Treffen vor Ort statt. Die Veranstaltungsorte werden so gewählt, dass sie für alle Teilnehmenden gut erreichbar sind. Die dabei entstehenden zusätzlichen Kosten bewegen sich erfahrungsgemäß in einem moderaten, gut planbaren Rahmen.

Ein paar Tips zur zusätzlichen Finanzierung:

1: Nutze Projektbudgets

Nutze vorhandene Projektbudgets.
Die Socialtecture Masterclass hebt das Projekt auf ein neues Niveau – vergleichbare Entwicklungsschritte wären in der Regel nur mit externer Beratung zu erheblich höheren Kosten möglich. Stelle dir ggf. ein Projektbudget aus mehreren Quellen zusammen und frage dich:
Wer profitiert konkret davon, dass dein Projekt nach den drei Monaten tragfähig ist und lässt sich dafür als Mitfinanzierer:in gewinnen?

#2: Nutze Teamrabatt

Für Unternehmen, Organisationen oder Kommunen kann es sinnvoll sein, mehrere Mitglieder eines Projektteams in die Masterclass zu schicken. Dafür bieten wir eine gesonderte Preisstaffel für Teams an.
Meldet euch dafür bitte direkt bei uns.

#3: Nutze Weiterbildungszuschüsse

Solo-Selbstständige können über das ESF-Plus-Programm KOMPASS („Kompakte Hilfe für Solo-Selbstständige“) einen hohen Zuschuss zu ihren Weiterbildungskosten erhalten. Gefördert werden Qualifizierungen mit bis zu 4.500 Euro, in der Regel bis zu 90% der Kursgebühren. Ob du förderfähig bist und welche Anlaufstelle für dich zuständig ist, erfährst du direkt auf der offiziellen KOMPASS-Seite des ESF Plus-Programms.

Wenn du weitere Tips und Ideen hast, melde dich bei uns.
Wir sammeln sie und teilen sie mit den anderen Teilnehmer:innen!



[zur Anmeldung & Infosession](#)

Was nehme ich mit?

Socialtecture Zertifikat



Nach deiner Abschlusspräsentation erhältst du von uns ein Zertifikat. Damit kannst du deine Teilnahme an der Socialtecture Masterclass offiziell nachweisen und nach außen sichtbar machen.

Deine neuen Socialtecture-Skills kannst du anschließend in deinem aktuellen Projekt ebenso wie in weiteren Vorhaben einsetzen.

Entwicklungsstrategie für dein Projekt

Du hast eine Strategie (weiter)entwickelt, die ganzheitlich und langfristig auf Lebendigkeit ausgerichtet ist: Next Level für dein Projekt!



Du hast sie selbst erarbeitet, gestützt durch die Begleitung von Julia und Indra sowie das vielschichtige Feedback der Masterclass-Gruppe. Damit hast du dir nicht nur fundierte Socialtecture-Expertise aufgebaut, sondern zugleich externe Beratungskosten eingespart.

Socialtecture Community

Du bist Teil einer Bewegung für lebendige Städte geworden. Du schaust mit einem radikal erweiterten Blick auf Stadt – und gehst mit neuen Kontakten, Netzwerken und Anknüpfungspunkten aus der Masterclass.





Wer

steckt hinter der Masterclass und begleitet dich bei deinem Projekt?



Julia Erdmann

25 Jahre Stadtentwicklung, Socialtecture, Strategien, Entwicklung, Architektur, Design, Vermittlerin, Mentorin...
Masterclass-Fokus: Vision, Impulse, Hintergründe, Zusammenhänge...

Indra Musiol

30 Jahre Kommunikation, Innovations- und Kreativitätstrainings, Organisations-/ Schulentwicklung
Masterclass-Fokus: Vision, Methoden, Tools, Teamarbeit

JES Socialtecture

Aus über zehn Jahren Projekterfahrung – mit Erfolgen, Rückschlägen und dicken Brettern – wissen Julia und Indra, was in der Praxis funktioniert und wo die Grenzen liegen. Ihre Erfahrung reicht von Innenstädten bis zu Industriearealen, von Wohnen und Arbeiten bis hin zu Lern- und Begegnungsorten. Diese Expertise fließt in die Masterclass in Form von Beispielen aus echten Projekten ein.



SCHOOL OF
SOCIALTECTURE 

60 Minuten
**Masterclass
Info Session**
in German

17. Juni
24. Juni
8. Juli

ONLINE

12.00 - 13.00 h

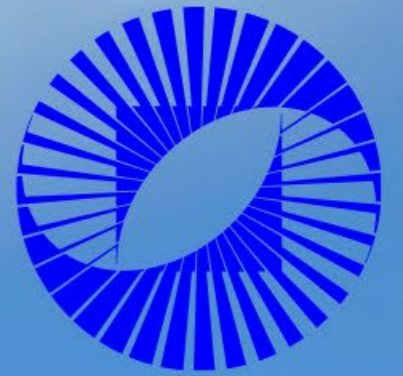
Du wärst gerne dabei – und möchtest noch mehr erfahren?

**Wir stellen die Masterclass vor und beantworten
deine Fragen:**

- **Drei Termine zur Auswahl**
- **Jeweils 12.00 - 13.00 Uhr**
- **Kostenlos, unverbindlich**

→ *hier geht's zur Anmeldung*

SCHOOL OF SOCIALTECTURE



We lift you up ;)



Let`s lobby for life!